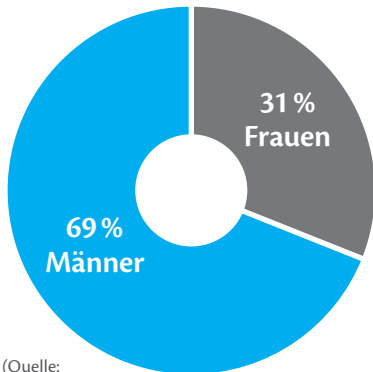


Geschlechtergerechtigkeit

EINE AUSWAHL AN FAKTEN

PARTIZIPATION UND BILDUNG

Geschlechterverteilung im neu gewählten Deutschen Bundestag 2017:



(Quelle: www.bundestag.de)


Gender Gap bei der Studienfachwahl:

Mehr als **40%** der Frauen studieren in den Bereichen **Erziehung, Gesundheit, Soziales und Geisteswissenschaften**, aber nur **17%** der Männer.

Damit belegt Deutschland einen der letzten Ränge in der EU.

(Quelle: Gender Equality Index, 2017)

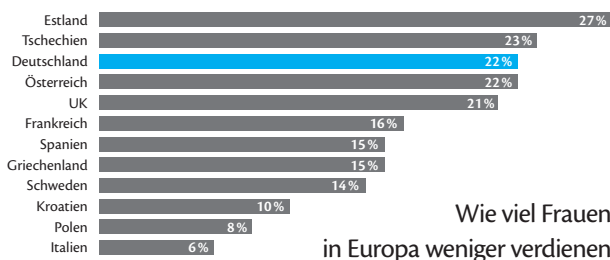
Geschlechteranteil Führungskräfte:



(Quelle: Eurostat, 2017)

EINKOMMEN UND BERUF

Der unbereinigte Gender Pay Gap im europäischen Vergleich:



(Quelle: Eurostat, 2015)


Teilzeitquote und Haushaltseinkommen:

Erwerbstätige Mütter arbeiten in Deutschland **überwiegend in Teilzeit** und tragen im OECD-Vergleich mit **22,6%** am wenigsten zum Haushaltseinkommen bei.

(Quelle: OECD, 2017)


MEDIEN

Geschlechterverteilung deutsche Fernsehprogramme gesamt:



(Quelle: Prommer & Linke (2017): Audiovisuelle Diversität?)

Geschlechterverteilung Kinderfernsehen:



(Quelle: Prommer & Linke (2017): Audiovisuelle Diversität?)

Geschlechteranteil Regie:

Obwohl der Frauenanteil bei Filmstudierenden **mehr als 40%** beträgt, lag 2015 der **Anteil an Regisseurinnen im Kinofilm** bei **knapp 16%**.

(Quelle: Bundesverband Regie e.V., 2016)